

## Pressemitteilung

### 6,7 Milliarden Exportumsatz im Gewerbe

**Laut aktueller Erhebung der KMU Forschung Austria haben die österreichischen Gewerbe- und Handwerksbetriebe 7,7 % ihres Jahresumsatzes 2016 im Ausland erzielt. Bei einem Gesamtumsatz von 86,9 Milliarden Euro lag das Exportvolumen bei 6,7 Milliarden Euro.**

Im Vergleich zum Vorjahr ist die Exportquote zwar um 0,1 Prozentpunkte leicht gesunken, das Exportvolumen stieg aber um 0,5 %. Die Exporte werden allerdings von nur wenigen Unternehmen getragen. Lediglich 15 % der Gewerbe- und Handwerksbetriebe waren 2016 auch im Ausland aktiv. Da zeigt sich ein enormes Potenzial, meint Walter Bornett, Direktor der KMU Forschung Austria. Das Gewerbe und Handwerk zeichnet sich durch qualitativ hochwertigste Produkte und Dienstleistungen mit generell sehr guten Chancen auf internationalen Märkten aus. Diese Chancen werden aber sowohl regional als auch branchenspezifisch sehr unterschiedlich genutzt.

Im Bundesländerranking führt Vorarlberg, wo 42 % der Betriebe Umsätze mit ausländischen Kunden realisierten. Demgegenüber waren z. B. in der Steiermark nur 7 % der Betriebe exportorientiert. Die Exportquote der exportierenden Unternehmen betrug in Oberösterreich 36 %, in Tirol hingegen lediglich 15 %. Bezogen auf alle Gewerbe- und Handwerksbetriebe (auch nicht exportierende) lag die durchschnittliche Exportquote in Vorarlberg bei 13,8 %, in der Steiermark bei 4 %.

Eine noch größere Bandbreite zeigt sich nach Branchen. So erwirtschafteten z. B. 70 % der Kunststoffverarbeiter 36 % ihres Umsatzes im Ausland. Im Baugewerbe arbeiteten hingegen lediglich 6 % der Betriebe für nichtösterreichische Auftraggeber, bei den Tischlern waren es 17 % und bei den Mechatronikern 47 %.

Der Anteil exportierender Unternehmen und die Exportquote differieren auch stark nach Unternehmensgrößen. Von den größeren Gewerbe- und Handwerksbetrieben (mit 20 und mehr Beschäftigten) waren 39 % exportorientiert, von den Kleinstbetrieben (mit weniger als 10 Beschäftigten) hingegen nur 13 %.

Walter Bornett vermutet, dass in kleineren Betrieben vor allem die Personalkapazität für gezielte Innovation bzw. Marktbearbeitung fehlt und empfiehlt die Kooperation, z. B. mit Innovationsexperten aus dem Netzwerk der Austrian Cooperative Research (ACR).

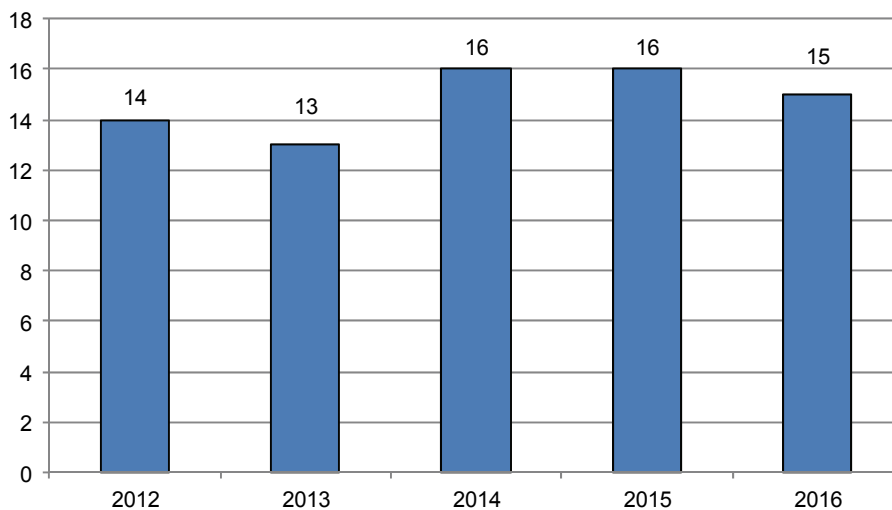
**Für Rückfragen:**

Prof. Dr. Walter Bornett  
KMU Forschung Austria  
w.bornett@kmuforschung.ac.at  
+43 1 5059761  
www.kmuforschung.ac.at

Die KMU Forschung Austria ist Mitglied von Austrian Cooperative Research (ACR), der Interessenvertretung der Kooperativen Forschung in Österreich. ACR ermöglicht für kleine und mittlere Betriebe die Umsetzung von Innovationen und ist ihr Netzwerkpartner in Forschung und Forschungspolitik.  
www.acr.at

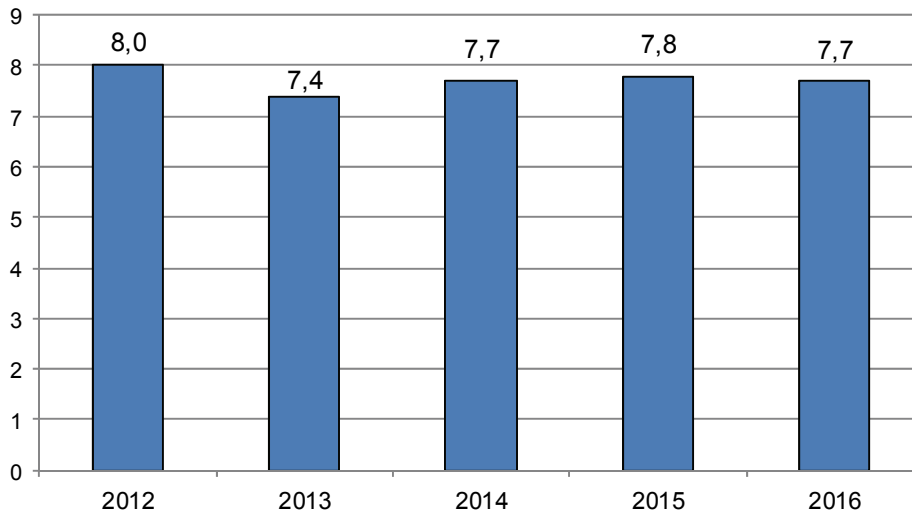
**Grafiken und Tabellen zur Exportquote im Gewerbe und Handwerk 2017****Datenquelle:**

KMU Forschung Austria, Konjunkturbericht für das Gewerbe und Handwerk,  
1. Quartal 2017, Wien, April 2017

**Anteil exportierender Betriebe in Prozent**

Quelle: KMU Forschung Austria

### Anteil der Exporterlöse am Gesamtumsatz in Prozent



Quelle: KMU Forschung Austria

### Exportquote 2016, nach Bundesländern

	Anteil exportierender Betriebe in %	Exportquote	
		exportierender Betriebe in %	aller Betriebe in %
Burgenland	13	27,0	5,0
Kärnten	9	32,0	7,4
Niederösterreich	9	26,4	6,0
Oberösterreich	17	36,0	12,2
Salzburg	15	19,0	7,1
Steiermark	7	19,9	4,0
Tirol	18	15,0	6,4
Vorarlberg	42	25,8	13,8
Wien	17	23,5	5,9
<b>Österreich</b>	<b>15</b>	<b>26,3</b>	<b>7,7</b>

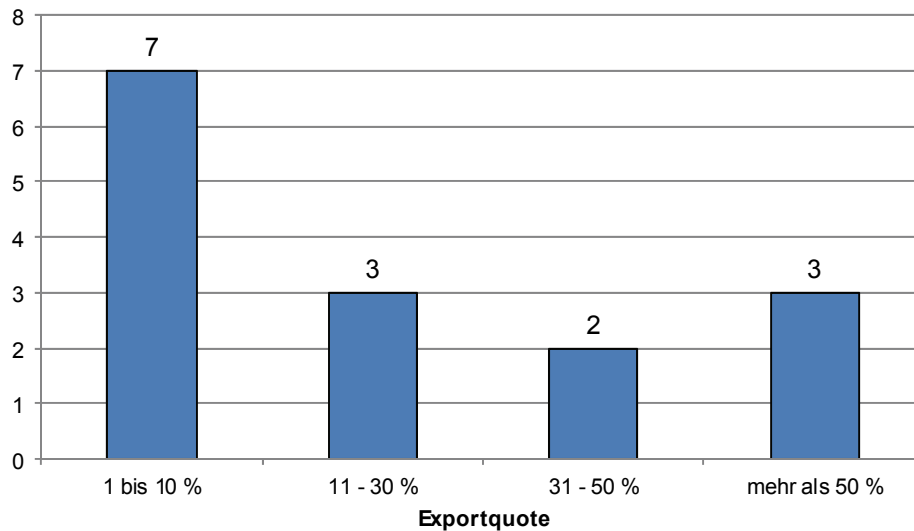
Quelle: KMU Forschung Austria

### Exportquote 2016, nach Betriebsgrößenklassen (Anzahl der Beschäftigten)

	Anteil exportierender Betriebe in %	Exportquote	
		exportierender Betriebe in %	aller Betriebe in %
0 bis 9 Beschäftigte	13	21,0	3,5
10 bis 19 Beschäftigte	18	17,8	4,0
20 und mehr Beschäftigte	39	30,6	12,2
<b>Gewerbe und Handwerk</b>	<b>15</b>	<b>26,3</b>	<b>7,7</b>

Quelle: KMU Forschung Austria

### Anteil der Betriebe in Prozent nach Exportquote 2016



Quelle: KMU Forschung Austria

### Exportquote 2016, ausgewählte Gewerbe- und Handwerksbranchen

	Anteil exportierender Betriebe in %	Exportquote (alle) Betriebe in %
Kunststoffverarbeiter	70	31,4
Mechatroniker	47	29,1
Metalltechniker	32	22,0
Kunsthandwerke	29	12,7
Tischler und Holzgestaltende Gewerbe	17	8,0
Mode und Bekleidungstechnik	24	7,7
<b>Gewerbe und Handwerk</b>	<b>15</b>	<b>7,7</b>
Chemisches Gewerbe, Denkmal-, Fassaden-, Gebäudereiniger	56	5,9
Bau	6	4,8
Elektro-, Gebäude-, Alarm- und Kommunikationstechniker	10	3,9
Lebensmittelgewerbe	16	3,4
Fahrzeugtechnik	14	3,4
Holzbau	10	3,3
Bauhilfsgewerbe	13	3,2
Maler und Tapezierer	10	2,9
Fotografen	19	2,3
Hafner, Platten- und Fliesenleger und Keramiker	12	2,2
Gesundheitsberufe	12	2,2
Sanitär-, Heizungs- und Lüftungstechniker	4	1,2
Dachdecker, Glaser und Spengler	8	0,8
Gärtner, Floristen	2	0,5

Quelle: KMU Forschung Austria