

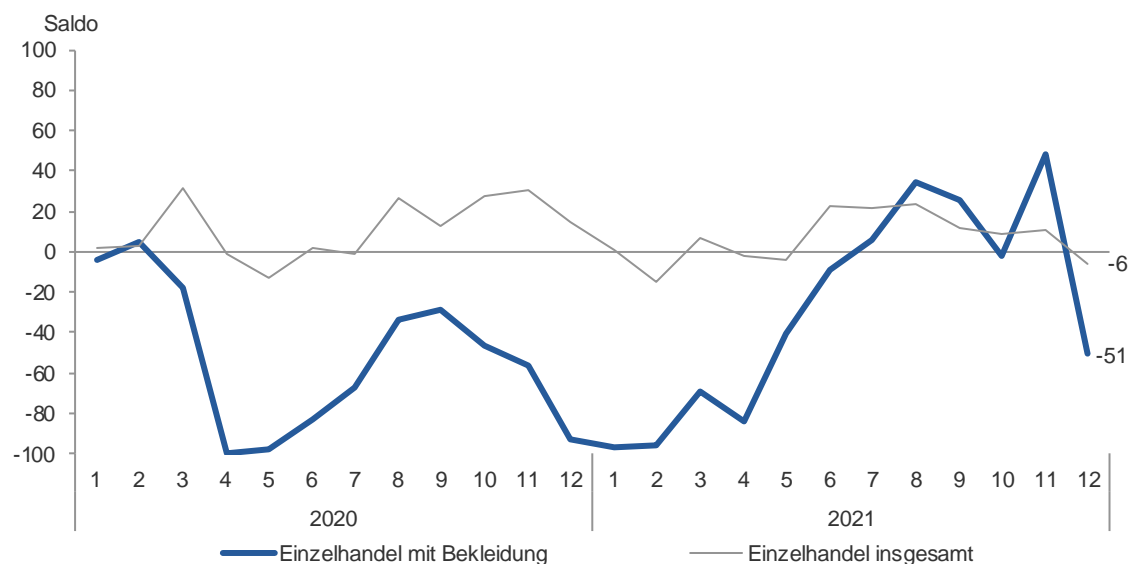
Geschäftslage Einzelhandel

Stand: Mitte Dezember 2021

Das Stimmungsbarometer im österreichischen Einzelhandel zeigte im Dezember 2021 im Vergleich zu den Vormonaten deutlich nach unten. Der Anteil der Betriebe mit einer Verschlechterung der Geschäftstätigkeit in den letzten 3 Monaten überstieg jene mit einer Verbesserung um 6 %-Punkte. Für die nächsten 3 Monate erwarteten weitaus mehr Einzelhandelsbetriebe eine Verschlechterung (24 %) als eine Verbesserung (6 %).

Die Grafiken zeigen die Einschätzung der Geschäftstätigkeit der österreichischen Einzelhändler*innen in den letzten 3 Monaten. Per Saldo überwogen im Dezember 2021 jene Einzelhandelsbetriebe, die eine Verschlechterung der Geschäftslage in den letzten 3 Monaten meldeten, um 6 %-Punkte. Ohne den Einzelhandel mit Lebensmitteln wäre der Saldo noch deutlich niedriger ausgefallen. Das Stimmungsbarometer ist damit – in Folge des vierten Lockdowns – gegenüber den Vormonaten deutlich gesunken. Im Einzelhandel mit Bekleidung war der Saldo (-51 %-Punkte) bei Weitem niedriger als im Einzelhandelsdurchschnitt und erheblich schlechter als im November.

Grafik 1 | Geschäftstätigkeit in den letzten 3 Monaten, Einzelhandel mit Bekleidung im Vergleich zum Einzelhandel insgesamt

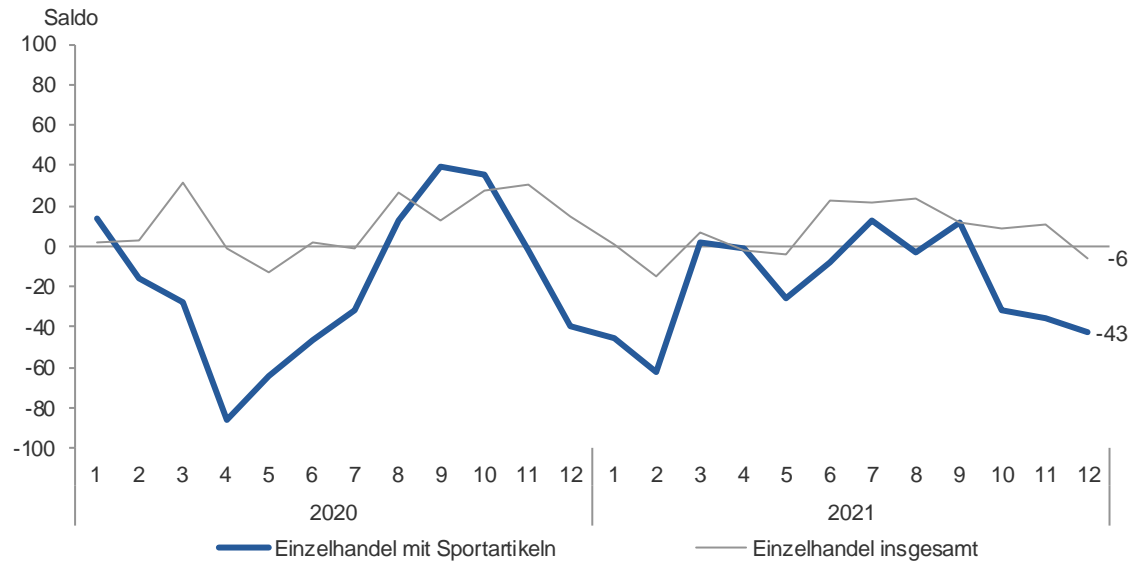


Saldo: Anteil der Betriebe mit einer Verbesserung der Geschäftstätigkeit in den letzten 3 Monaten abzüglich Anteil der Betriebe mit einer Verschlechterung in %-Punkten

Quellen: KMU Forschung Austria, WIFO

Im Vergleich zum Vormonat November ging das Stimmungsbarometer im Einzelhandel mit Sportartikeln weiter zurück. Der Anteil der Unternehmer*innen mit einer Verschlechterung der Geschäftstätigkeit in den letzten 3 Monaten überstieg jenen mit einer Verbesserung um 43 %-Punkte. Der Saldo war zudem deutlich niedriger als im Einzelhandel insgesamt.

Grafik 2 | Geschäftstätigkeit in den letzten 3 Monaten, Einzelhandel mit Sportartikeln im Vergleich zum Einzelhandel insgesamt

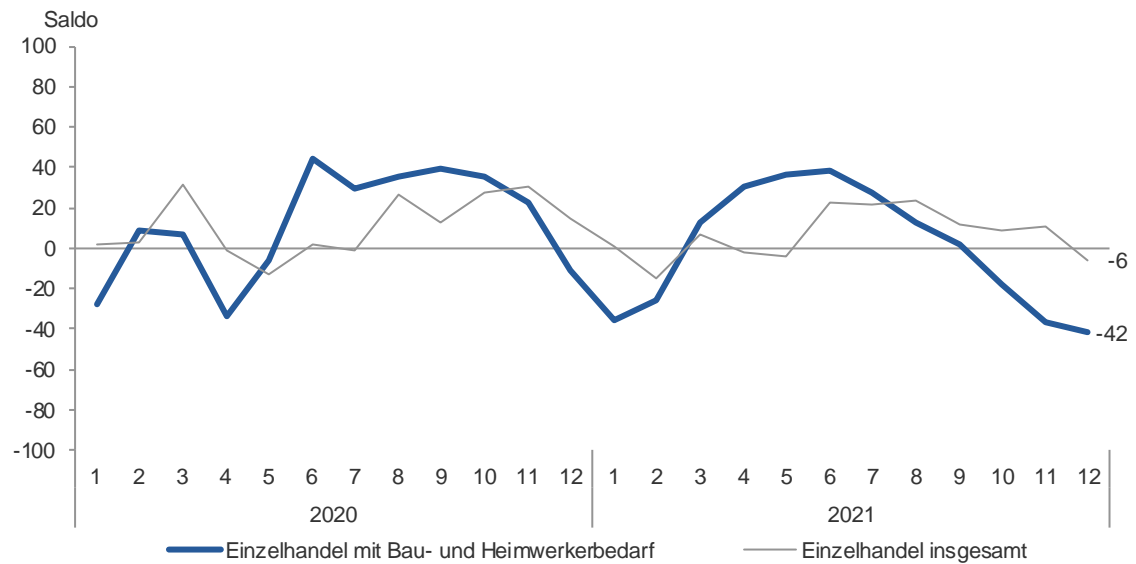


Saldo: Anteil der Betriebe mit einer Verbesserung der Geschäftstätigkeit in den letzten 3 Monaten abzüglich Anteil der Betriebe mit einer Verschlechterung in %-Punkten

Quellen: KMU Forschung Austria, WIFO

Auch im Einzelhandel mit Bau- und Heimwerkerbedarf war das Stimmungsbarometer im Dezember 2021 weitaus schlechter als im Einzelhandelsdurchschnitt. Der Saldo aus Betrieben, die eine Verbesserung der Geschäftstätigkeit in den letzten 3 Monaten meldeten abzüglich jener die eine Verschlechterung angaben, lag mit -42 %-Punkten noch stärker im negativen Bereich als im Vormonat.

Grafik 3 | Geschäftstätigkeit in den letzten 3 Monaten, Einzelhandel mit Bau- und Heimwerkerbedarf im Vergleich zum Einzelhandel insgesamt

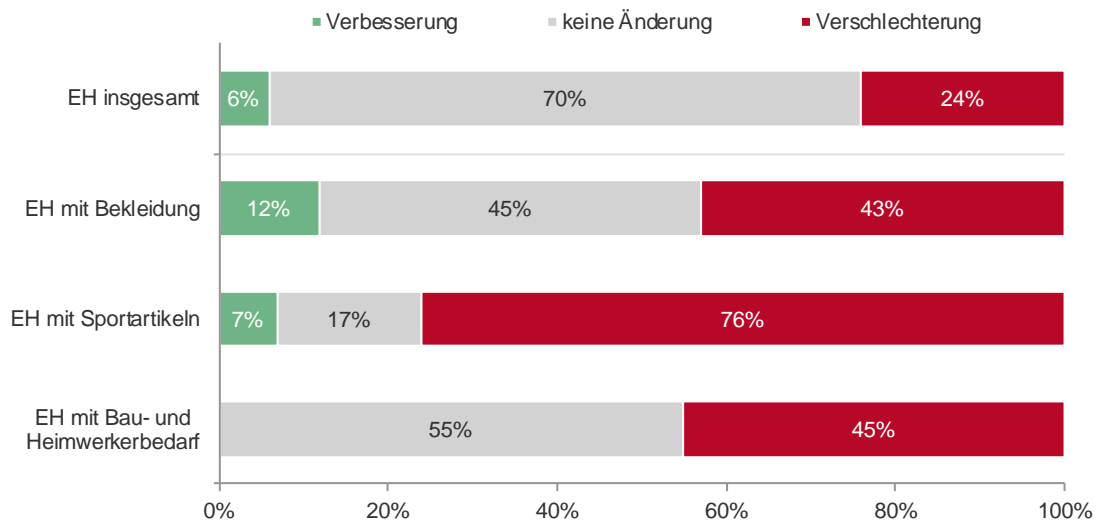


Saldo: Anteil der Betriebe mit einer Verbesserung der Geschäftstätigkeit in den letzten 3 Monaten abzüglich Anteil der Betriebe mit einer Verschlechterung in %-Punkten

Quellen: KMU Forschung Austria, WIFO

Mit Stand Mitte Dezember 2021 erwartete der Großteil der Einzelhändler*innen (70 %) für die nächsten 3 Monaten keine Änderung der Geschäftstätigkeit. Der Anteil, der mit einer Verschlechterung rechnete, war bei Weitem höher (24 %) als jener, der eine Verbesserung erwartete (6 %). Im Einzelhandel mit Bekleidung (43 %), im Bau- und Heimwerkerbedarf (45 %) sowie im Einzelhandel mit Sportartikeln (76 %) erwartete der Großteil der Betriebe eine Verschlechterung.

Grafik 4 | Erwartete Geschäftstätigkeit in den nächsten 3 Monaten, Stand Dezember 2021, Anteil der Betriebe in %



Quellen: KMU Forschung Austria, WIFO

Anmerkung/Methodik:

Die Ergebnisse basieren auf einer monatlich durchgeführten Erhebung der KMU Forschung Austria. Diese beruhen auf Angaben von rd. 300 Einzelhandelsgeschäften.

Für Rückfragen:

KMU Forschung Austria
Mag. Karin Gavac
k.gavac@kmuforschung.ac.at
+43 1 505 97 61-28
www.kmuforschung.ac.at