

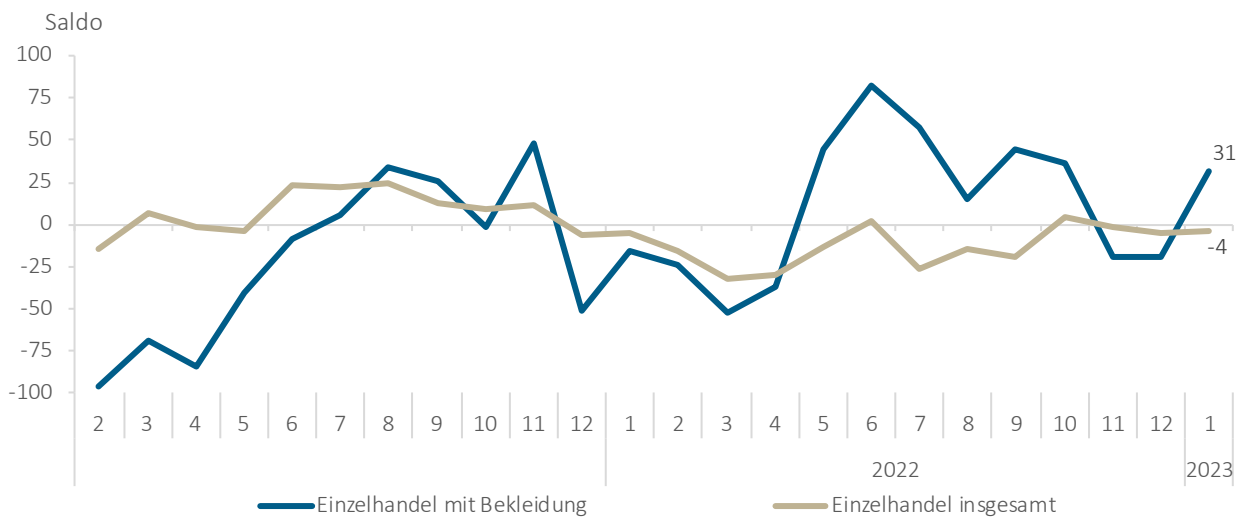
Geschäftslage Einzelhandel

Stand: Ende Jänner 2023

Das Stimmungsbarometer im österreichischen Einzelhandel zeigt im Jänner 2023 im Vergleich zum Vormonat geringfügig nach oben. Der Anteil der Betriebe mit einer Verschlechterung der Geschäftstätigkeit in den letzten 3 Monaten übersteigt jene mit einer Verbesserung jedoch weiterhin um 4 %-Punkte. Für die nächsten 3 Monate erwarten deutlich mehr Einzelhandelsbetriebe eine Verschlechterung (27 %) als eine Verbesserung (10 %).

Die Grafiken zeigen die Einschätzung der Geschäftstätigkeit der österreichischen Einzelhändler*innen in den letzten 3 Monaten. Per Saldo überwiegen im Jänner 2023 jene Einzelhandelsbetriebe, die eine Verschlechterung der Geschäftslage in den letzten 3 Monaten melden (-4 %-Punkte). Das Stimmungsbarometer ist damit gegenüber Dezember 2022 geringfügig gestiegen. Im Einzelhandel mit Bekleidung liegt der Saldo bei +31 %-Punkten und ist damit deutlich höher als im Vorjahr und als im Einzelhandelsdurchschnitt.

Abb. 1 | Geschäftstätigkeit in den letzten 3 Monaten, Einzelhandel mit Bekleidung im Vergleich zum Einzelhandel insgesamt

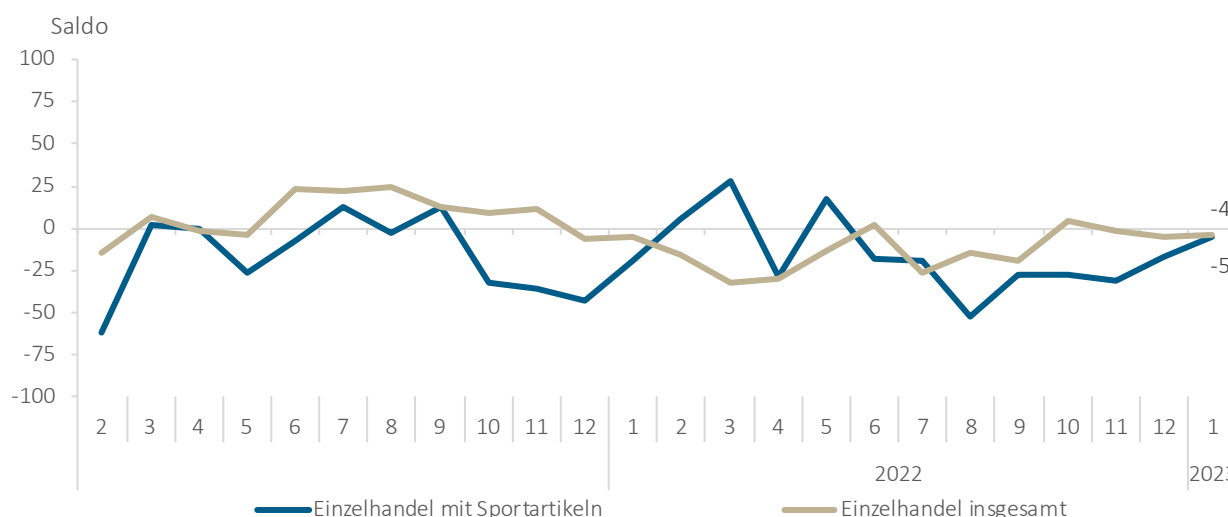


Saldo: Anteil der Betriebe mit einer Verbesserung der Geschäftstätigkeit in den letzten 3 Monaten abzüglich Anteil der Betriebe mit einer Verschlechterung in %-Punkten

Quellen: KMU Forschung Austria, WIFO

Im Vergleich zu den Vormonaten November und Dezember ist das Stimmungsbarometer im Einzelhandel mit Sportartikeln weiter gestiegen. Der Anteil der Unternehmer*innen mit einer Verschlechterung der Geschäftstätigkeit in den letzten 3 Monaten übersteigt jedoch weiterhin jenen mit einer Verbesserung um 5 %-Punkte. Der Saldo ist somit minimal niedriger als im Einzelhandel insgesamt.

Abb. 2 | Geschäftstätigkeit in den letzten 3 Monaten, Einzelhandel mit Sportartikeln im Vergleich zum Einzelhandel insgesamt

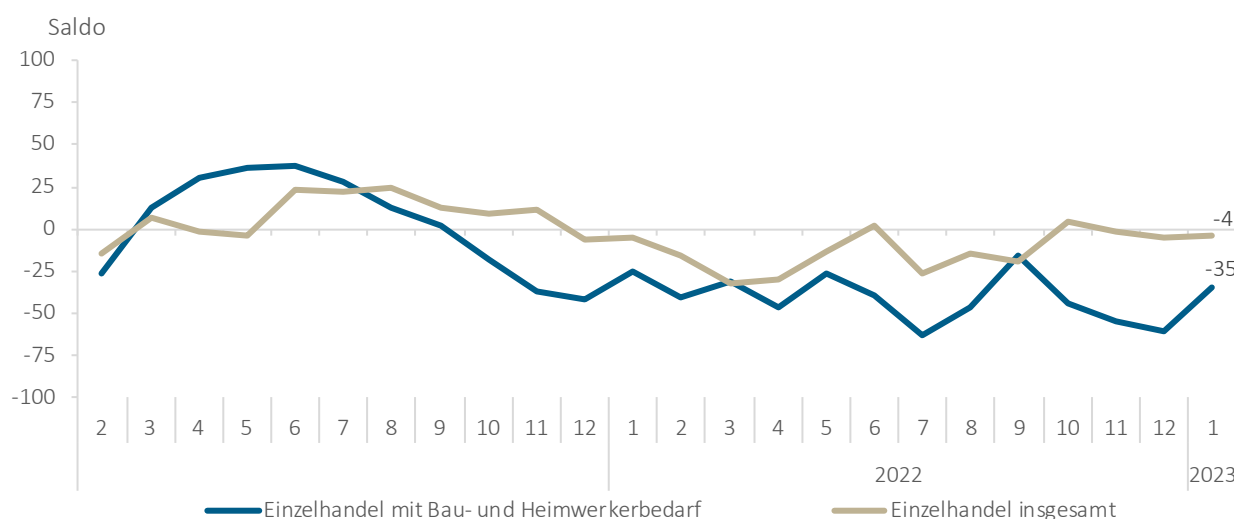


Saldo: Anteil der Betriebe mit einer Verbesserung der Geschäftstätigkeit in den letzten 3 Monaten abzüglich Anteil der Betriebe mit einer Verschlechterung in %-Punkten

Quellen: KMU Forschung Austria, WIFO

Im Einzelhandel mit Bau- und Heimwerkerbedarf hat sich das Stimmungsbarometer im Jänner 2023 – ausgehend von einem sehr niedrigen Niveau – erstmals seit September 2022 wieder verbessert, liegt jedoch weiterhin deutlich unter dem Einzelhandelsdurchschnitt. Der Saldo aus Betrieben, die eine Verbesserung der Geschäftstätigkeit in den letzten 3 Monaten melden abzüglich jener die eine Verschlechterung angeben, beläuft sich auf -35 %-Punkte.

Abb. 3 | Geschäftstätigkeit in den letzten 3 Monaten, Einzelhandel mit Bau- und Heimwerkerbedarf im Vergleich zum Einzelhandel insgesamt

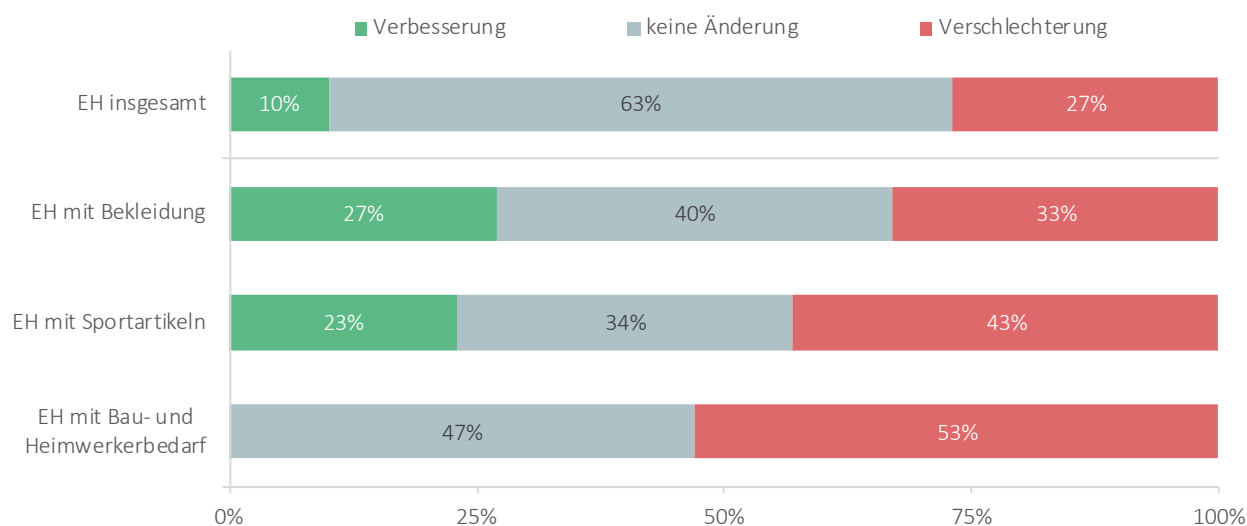


Saldo: Anteil der Betriebe mit einer Verbesserung der Geschäftstätigkeit in den letzten 3 Monaten abzüglich Anteil der Betriebe mit einer Verschlechterung in %-Punkten

Quellen: KMU Forschung Austria, WIFO

Mit Stand Ende Jänner 2023 erwartet der Großteil der Einzelhändler*innen (63 %) für die nächsten 3 Monate keine Änderung der Geschäftstätigkeit. Der Anteil, der mit einer Verschlechterung rechnet, ist bei Weitem höher (27 %) als jener, der von einer Verbesserung ausgeht (10 %). Im Einzelhandel mit Bau- und Heimwerkerbedarf befürchten sogar 53 % der Unternehmen eine Verschlechterung, im Einzelhandel mit Sportartikeln 43 %.

Abb. 4 | Erwartete Geschäftstätigkeit in den nächsten 3 Monaten, Stand Ende Jänner 2023, Anteil der Betriebe in %



Quellen: KMU Forschung Austria, WIFO

Anmerkung/Methodik:

Die Ergebnisse basieren auf einer monatlich durchgeführten Erhebung der KMU Forschung Austria. Diese beruhen auf Angaben von mehr als 300 Einzelhandelsgeschäften.

Für Rückfragen: **KMU Forschung Austria**

Projektleiterin: **Mag. Karin Gavac**

Kontakt: k.gavac@kmuforschung.ac.at | +43 1 505 97 61-28

www.kmuforschung.ac.at